

ЭДИЙН ЗАСАГ, ХӨРӨНГИЙН ЗАХ ЗЭЭЛИЙН ТӨЛӨВ



Viber сувагт нэгдэх

Голомт Капитал ҮЦК, Судалгааны газар
Утас: 9999-4110

БИДНИЙ ҮЙЛЧИЛГЭЭ

“Бид Монголын ТОП компаниуд, 70,000 гаруй хөрөнгө оруулагчдад дотоод, гадаадын зах зээлийн хөрөнгө оруулалтын үйлчилгээг мэргэжлийн түвшинд хүргэж ажилладаг.”

ХӨРӨНГӨ ОРУУЛАЛТЫН БАНК

- ❖ IPO & FPO
- ❖ Бонд & ХБҮЦ
- ❖ Нэгдэх & Нийлэх (M&A)
- ❖ Зөвлөх үйлчилгээ



БРОКЕР & АРИЛЖАА

- ❖ Дотоод арилжаа
- ❖ Гадаад арилжаа
- ❖ Уул уурхайн брокер

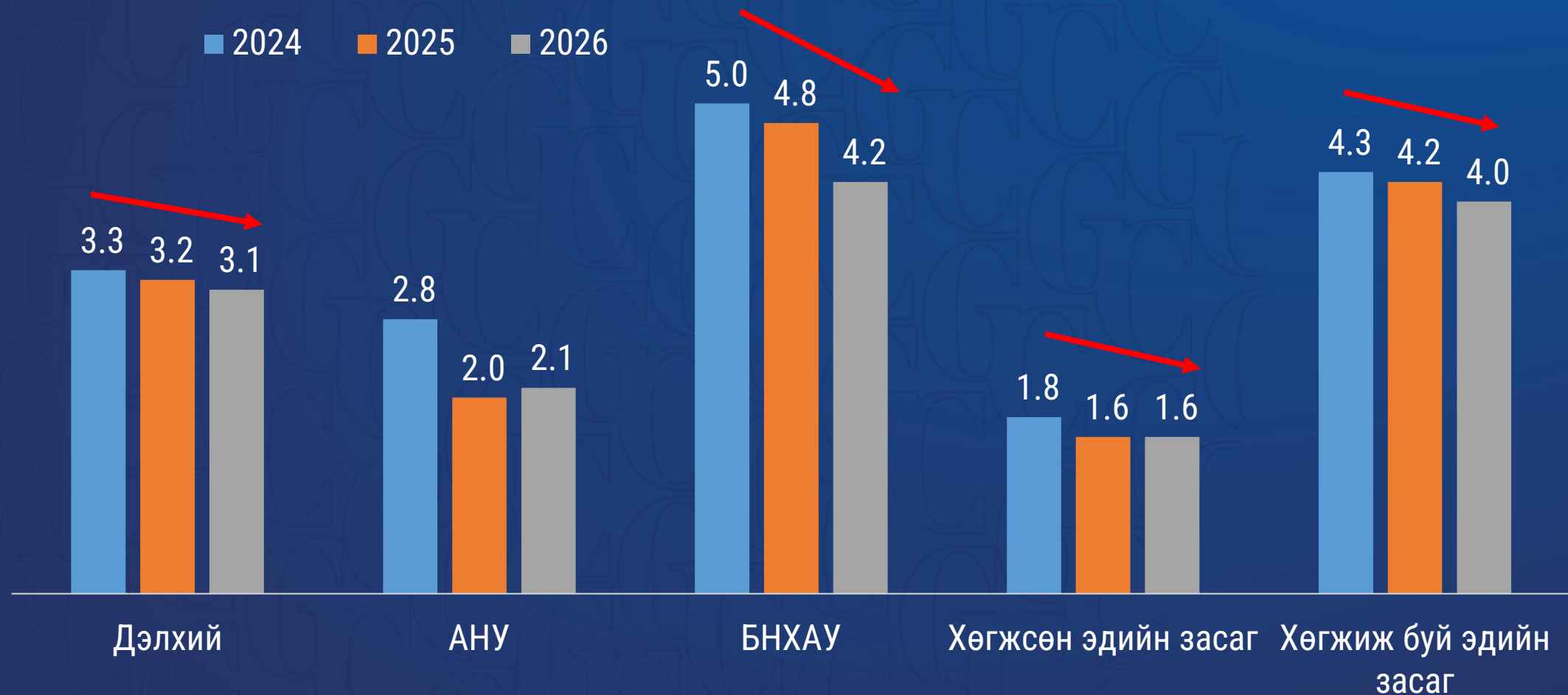


СУДАЛГАА & WEALTH MANAGEMENT

- ❖ Хувьцааны судалгаа
- ❖ Зах зээлийн судалгаа
- ❖ Эдийн засгийн судалгаа
- ❖ Wealth management

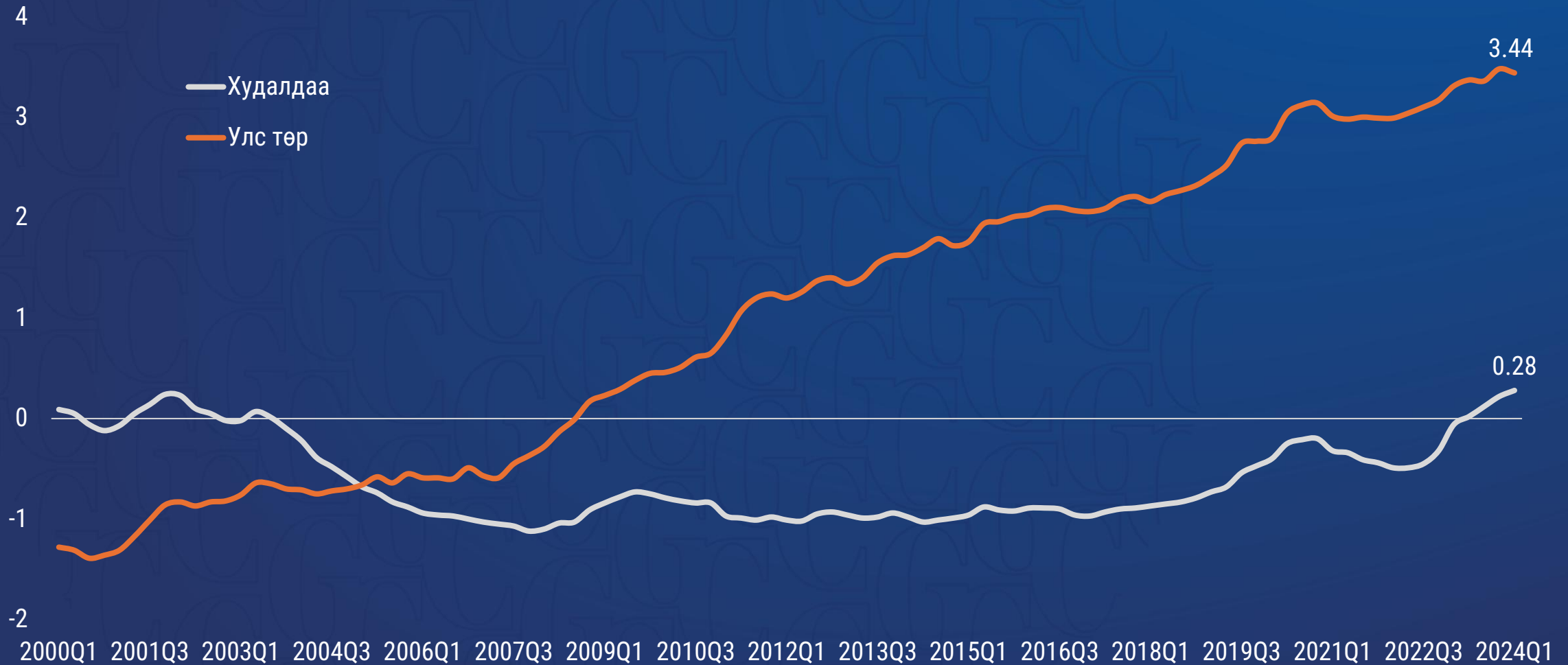


ДЭЛХИЙН ЭДИЙН ЗАСГИЙН ӨСӨЛТИЙН ТААМАГЛАЛ (%)



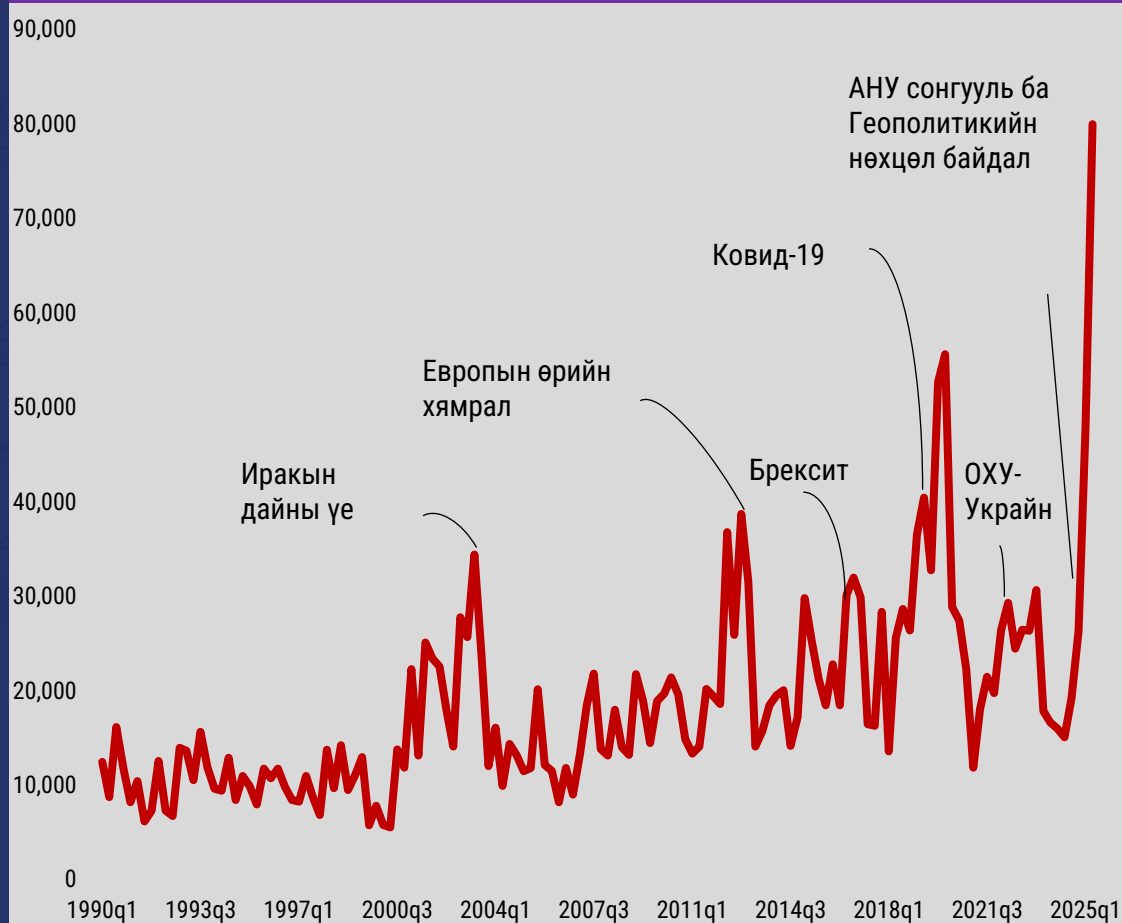
ДЭЛХИЙН УЛС ТӨРИЙН ЗӨРЧИЛДӨӨН 2000 ОНООС ХОЙШ ОРГИЛДОО ХҮРЛЭЭ

Fragmantation index

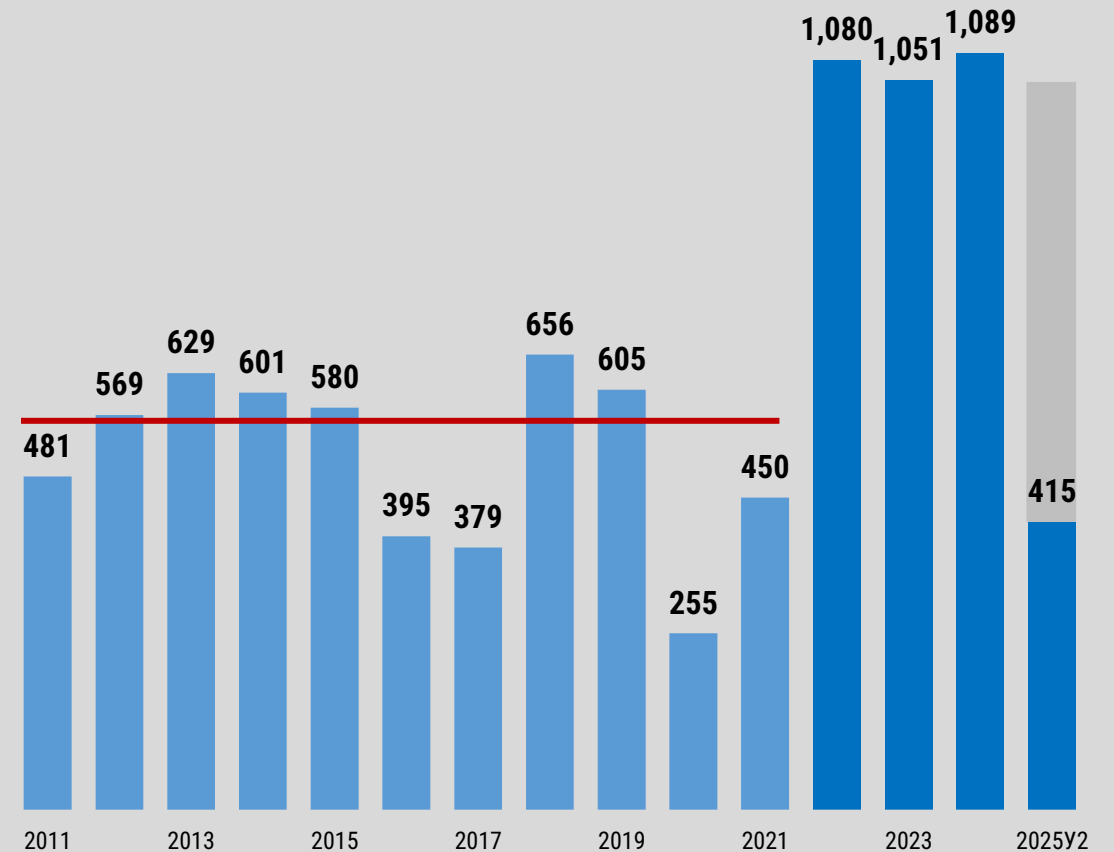


ДЭЛХИЙН ТӨВБАНКНУУДЫН АЛТНЫ ЭРЭЛТ ӨСӨЖ БАЙНА

ДЭЛХИЙН ТОДОРХОЙГҮЙ БАЙДЛЫН ИНДЕКС



ТӨВБАНКНУУДЫН АЛТНЫ ХУДАЛДАН АВАЛТ (тонн)



АЛТНЫ ХАНШ \$5000-Д ХҮРЭХЭЭР ТААМАГЛАГДАЖ БАЙНА

Golomt_Capital created with TradingView.com, Oct 28, 2025 15:56 UTC+8

Gold Futures · 1W · COMEX O4,103.2 H4,123.8 L3,936.9 C3,949.2 -177.7 (-4.31%) -47.8 (-1.20%)
 Auto AWWAP (WMA, hlc3, 4, 4, 64, 48, 20, 80, 20, 80) 4,347.24 3,936.90 4,347.24 2,465.80



\$4,900



\$5,000



Deutsche Bank

\$4,000

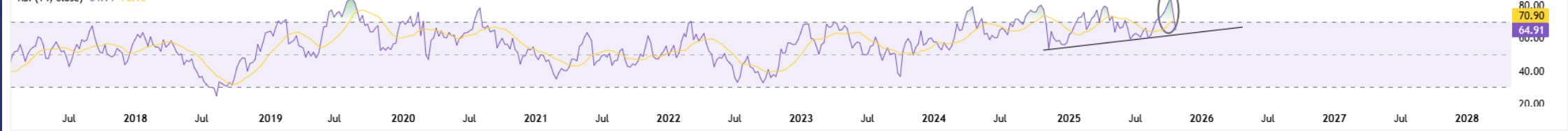
Алтны ханшийг унахгүй гэж таамаглаж байна



World Gold Council – Төвбанкнуудаас авсан судалгаа (2025.06.17):

- 95% нь дэлхийн төв банкуудын алтны нөөц ирэх 12 сард өснө гэж үзсэн
- 43% нь өөрийн нөөцөө нэмнэ гэсэн
- Бууруулна гэж хэлсэн төв банк байхгүй.

RSI (14, close) 64.91 70.90



ГАЗРЫН ТОСНЫ ХАНШ ДУНД ХУГАЦААНД УНАХ ХҮЛЭЭЛТТЭЙ БАЙНА

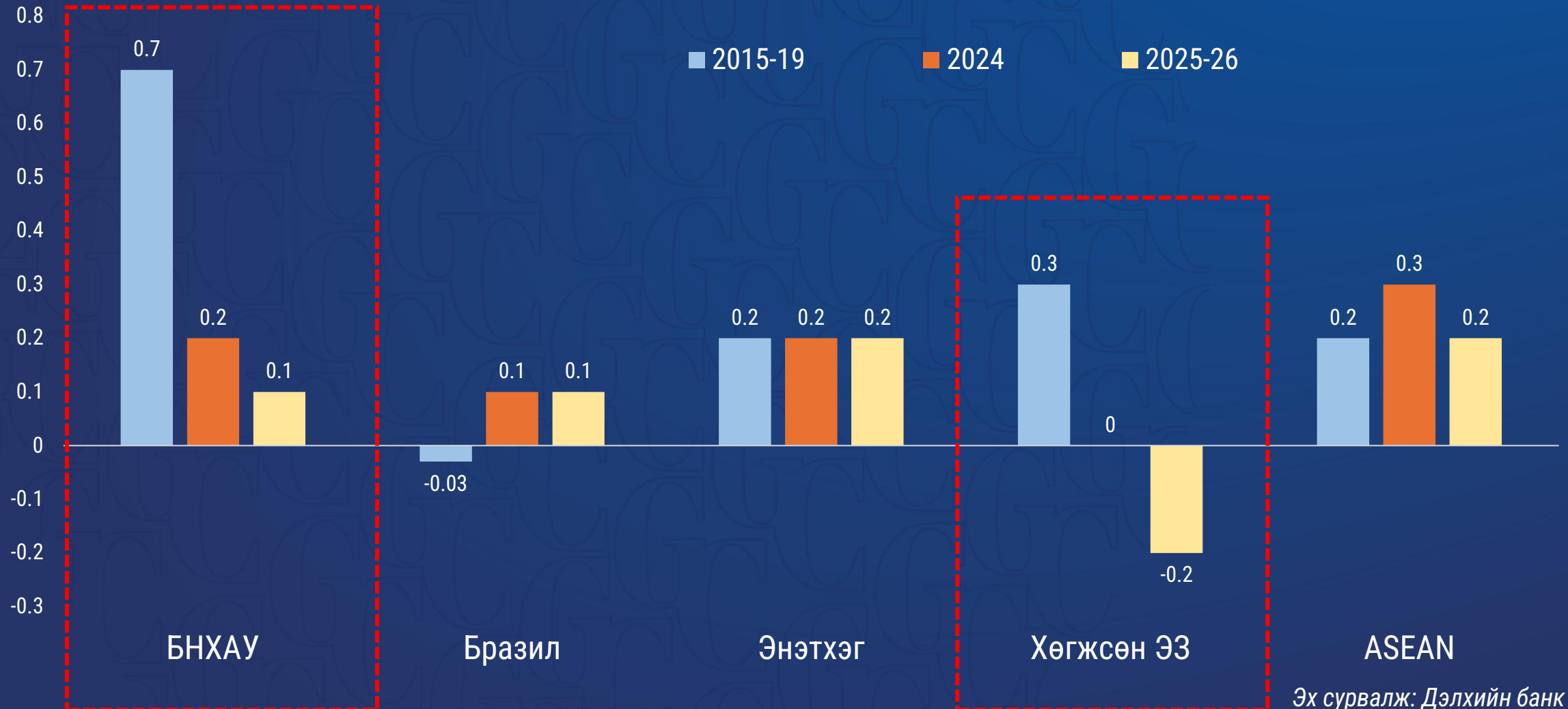
Golomt_Capital created with TradingView.com, Oct 15, 2025 07:07 UTC+1

Light Crude Oil Futures · 1W · NYMEX O59.00 H60.17 L57.68 C58.68 +0.44 (+0.76%) +0.09 (+0.15%)
 Auto A/VWAP (WMA, hlc3, 4, 4, 64, 48, 20, 80, 20, 80) 67.33 61.64 75.71 61.64
 EMA (50, close) 66.53
 EMA (100, close) 70.13



ГАЗРЫН ТОСНЫ ЭРЭЛТ ИХЭНХ БҮС НУТАГТ БУУРНА

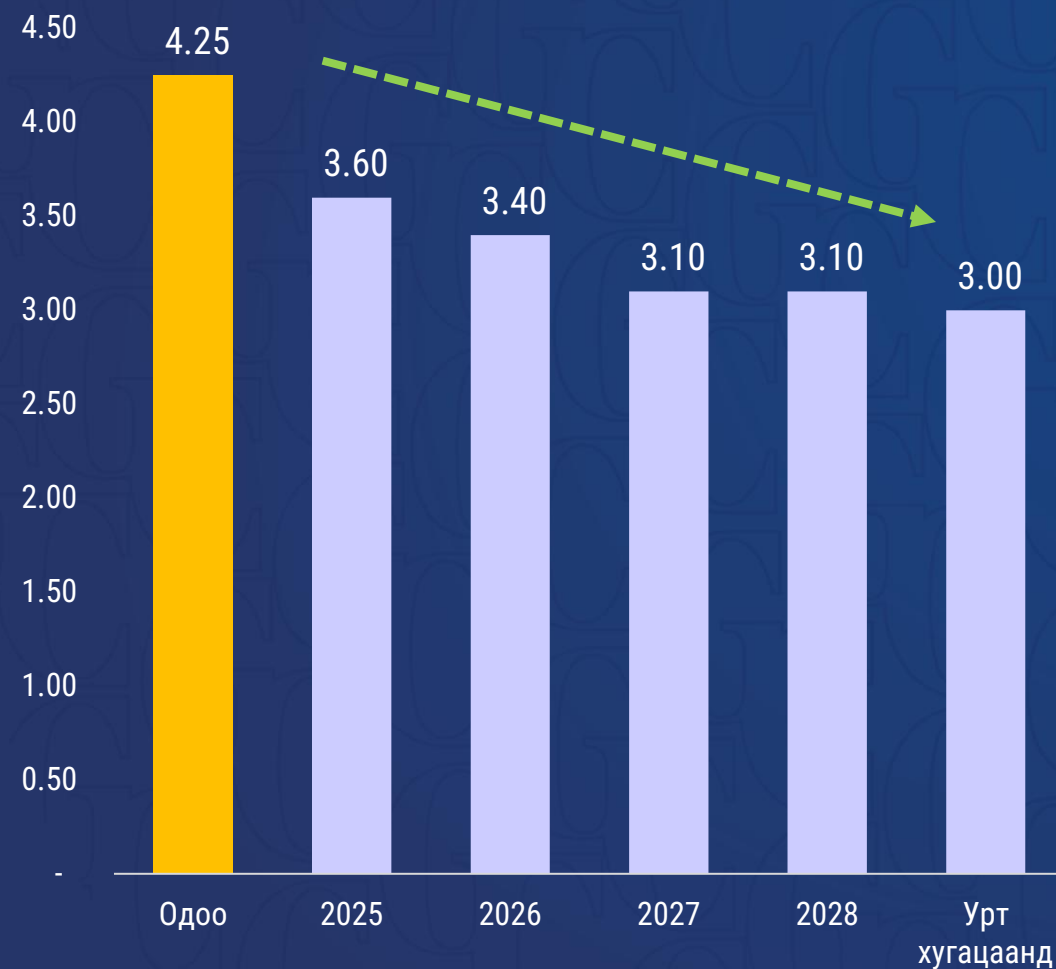
Газрыг тосны эрэлтийн өөрчлөлт



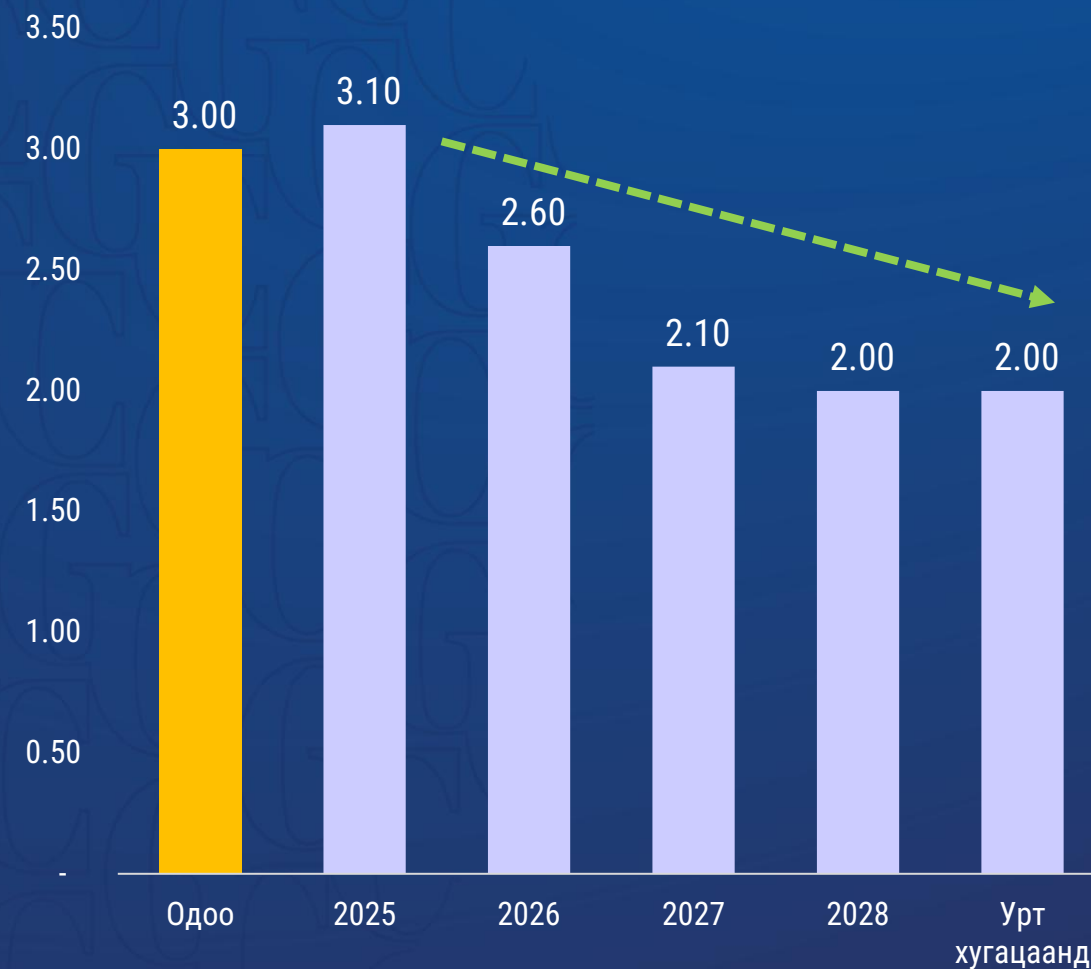
Эх сурвалж: Дэлхийн банк

АНУ-ЫН ИНФЛЯЦ БА БОДЛОГЫН ХҮҮГИЙН ТӨСӨӨЛӨЛ

АНУ-ын төвбанкны бодлогын хүү



АНУ-ын инфляцын түвшин



Эх сурвалж: АНУ-ын төвбанк

АНУ-ЫН ХУВЬЦААНУУДЫН ETF (NASDAQ-QQQ)

Golomt_Capital created with TradingView.com, Oct 28, 2025 15:39 UTC+8

Invesco QQQ Trust Series I · 1W · NASDAQ O624.52 H628.55 L624.03 C628.09 +10.99 (+1.78%) +10.99 (+1.78%)
 Auto AVWAP (WMA, hlc3, 4, 4, 64, 48, 20, 80, 20, 80) 628.55 624.03 628.55 533.13



- АНУ-ын мөнгөний нийлүүлэлт
- Тарифын дайн намжив
- Бодлогын хүү буурах хүлээлт
- Компаниудын 81% нь ашгийн хүлээлтээ давуулсан

NVDA КОМПАНИЙН ХАНШИЙН ТААМАГЛАЛ



АНУ-ЫН ӨСӨХ БОЛОМЖТОЙ ХУВЬЦААНУУДЫН АНГИЛАЛ

		Хаалтын ханш	Авах боломжит ханш	Урт хугацааны зорилтот ханш
High-Growth Innovators /өндөр beta, өндөр PE, өндөр өсөлтийн хүлээлттэй/	NVIDIA CORPORATION (XNAS:NVDA)	\$191.49	\$162.22	\$214.88
	Taiwan Semiconductor Manufacturing Co., Ltd. (XNYS:TSM)	\$298.25	\$269.00	\$432.82
	MICRON TECHNOLOGY, INC. (XNAS:MU)	\$220.10	\$165.00	\$438.67
	Meta Platforms, Inc. (XNAS:META)	\$750.82	\$690-712	\$1,077.18
Platform Powerhouses /орлого тогтвортой, өрсөлдөөний давуу тал нь системийн түвшинд баталгаажсан хувьцаанууд/	ALPHABET INC. (XNAS:GOOG)	\$269.93	\$249.00	\$386.00
	MICROSOFT CORPORATION (XNAS:MSFT)	\$531.52	\$472.00	\$607.01
	SALESFORCE, INC. (XNYS:CRM)	\$255.47	\$242.00	\$494.41
Next-Gen Disruptors /шинэ эдийн засгийн бүтэцтэй зохицон өөрчлөгдөж буй/	UBER TECHNOLOGIES, INC. (XNYS:UBER)	\$96.42	\$92.80	\$139.35
	PAYPAL HOLDINGS, INC. (XNAS:PYPL)	\$70.25	\$68.00	\$196.20

КРИПТОВАЛЮТУУДЫН ТЕХНИК ШИНЖИЛГЭЭ

Golomt_Capital created with TradingView.com, Oct 28, 2025 16:55 UTC+8

Bitcoin / TetherUS · 1W · Binance O114,559.41 H116,400.00 L113,483.30 C114,413.11 -146.29 (-0.13%) +305.46 (+0.27%)
 Auto AVWAP (WMA, hlc3, 4, 4, 64, 48, 20, 80, 20, 80) 119,818.83 101,545.87 119,818.83 37,368.03



TradingView

USDT

150,000.00
 140,000.00
 130,000.00
 119,818.83
 119,818.83
 114,413.11
 5d 16h
 101,545.87
 101,507.17
 90,000.00
 80,000.00
 70,000.00
 60,000.00
 50,000.00
 40,000.00
 37,368.03
 30,000.00
 20,000.00
 89.47
 80.00
 65.71
 58.07
 54.37
 40.00

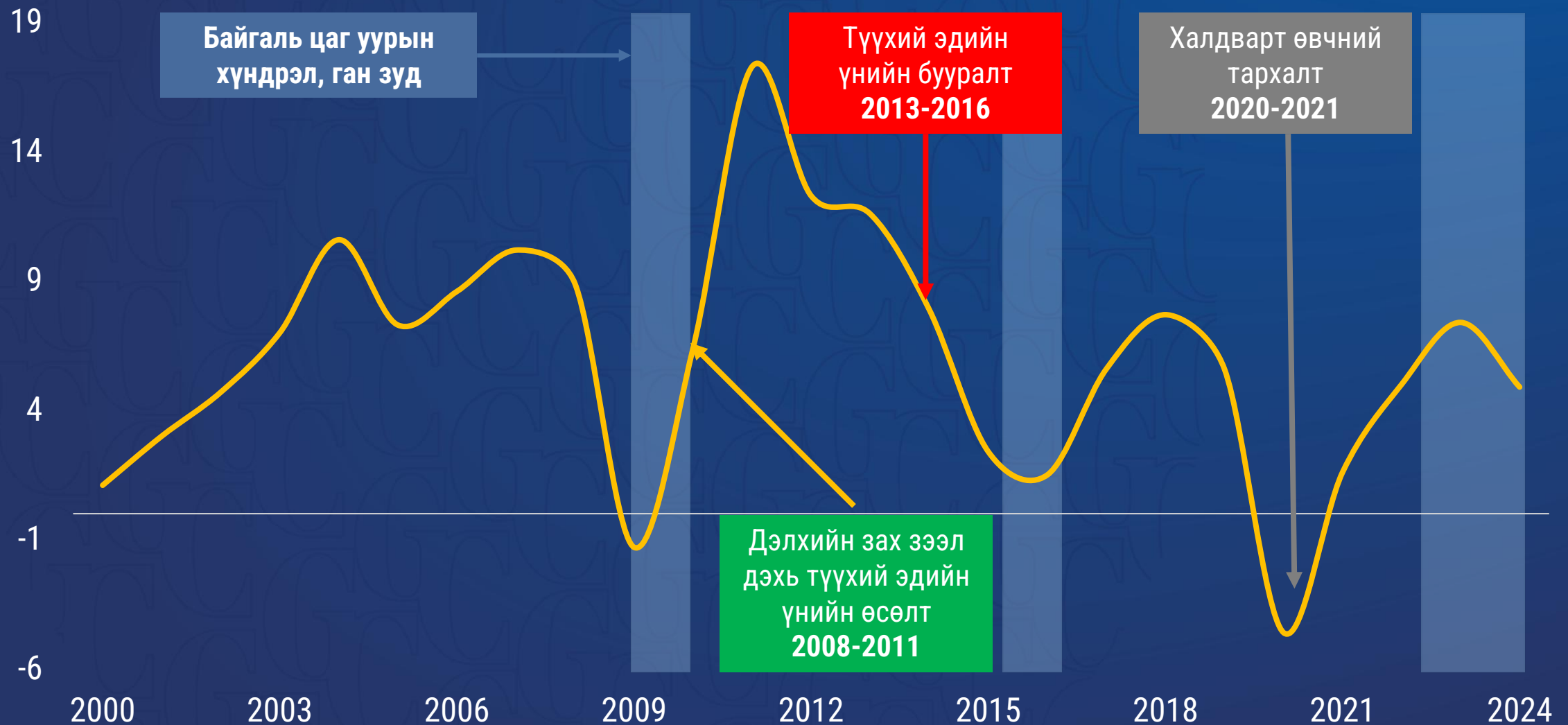
Ethereum / TetherUS · 1W · Binance O4,158.46 H4,253.72 L4,066.58 C4,127.14 -31.32 (-0.75%) +6.99 (+0.17%)
 Auto AVWAP (WMA, hlc3, 4, 4, 64, 48, 20, 80, 20, 80) 4,616.75 3,768.96 4,616.75 2,907.73



USDT

7,200.00
 6,800.00
 6,400.00
 6,000.00
 5,600.00
 5,200.00
 4,616.75
 4,616.75
 4,400.00
 4,127.14
 5d 16h
 3,768.96
 3,000.00
 2,907.73
 2,400.00
 2,000.00
 1,600.00
 1,200.00
 800.00
 400.00
 80.00
 63.84
 56.72
 40.00

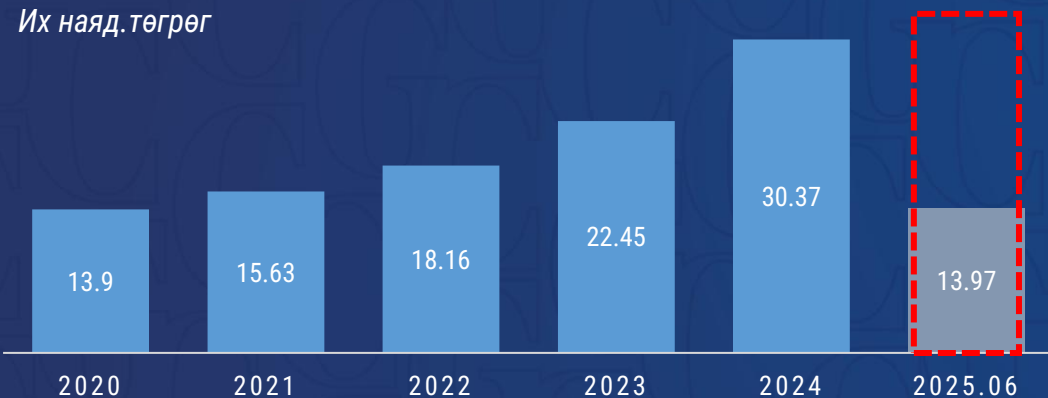
МОНГОЛ УЛСЫН ЭДИЙН ЗАСГИЙН ӨСӨЛТ (%)



ВАЛЮТЫН ХАНШ, ТҮҮНД НӨЛӨӨЛӨГЧ ЭДИЙН ЗАСГИЙН СУУРЬ ҮЗҮҮЛЭЛТҮҮД

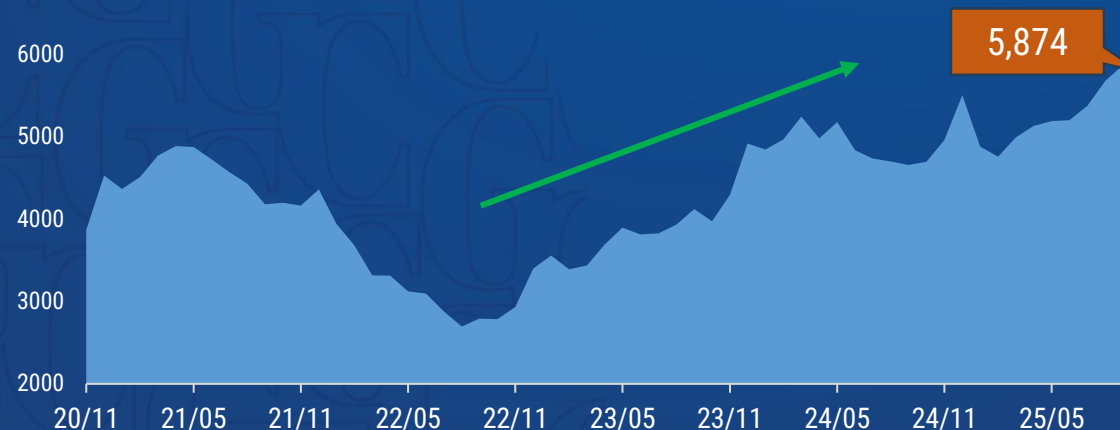
Төсвийн зардал 17 их наяд төгрөгөөр тэлнэ

Их наяд. төгрөг

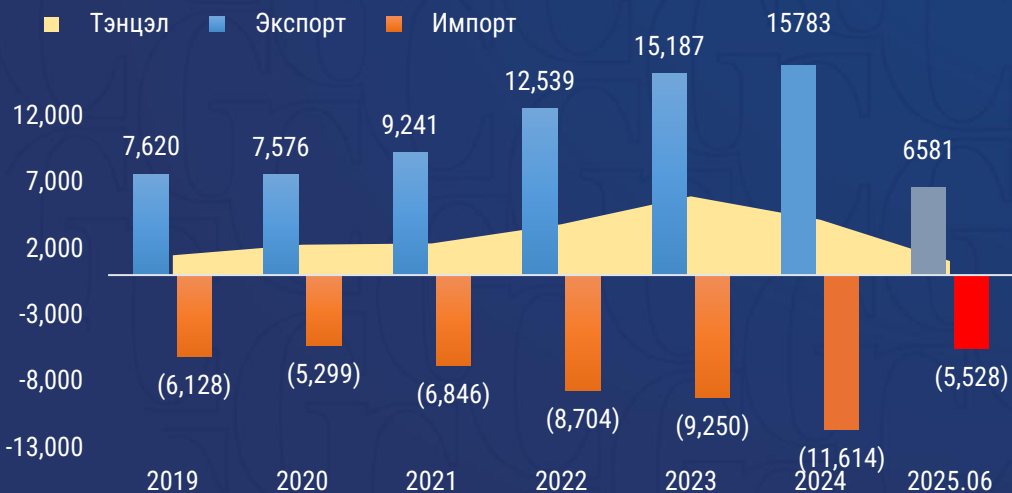


ГВАН оны эхнээс 990.24 сая ам.доллаароор өслөө

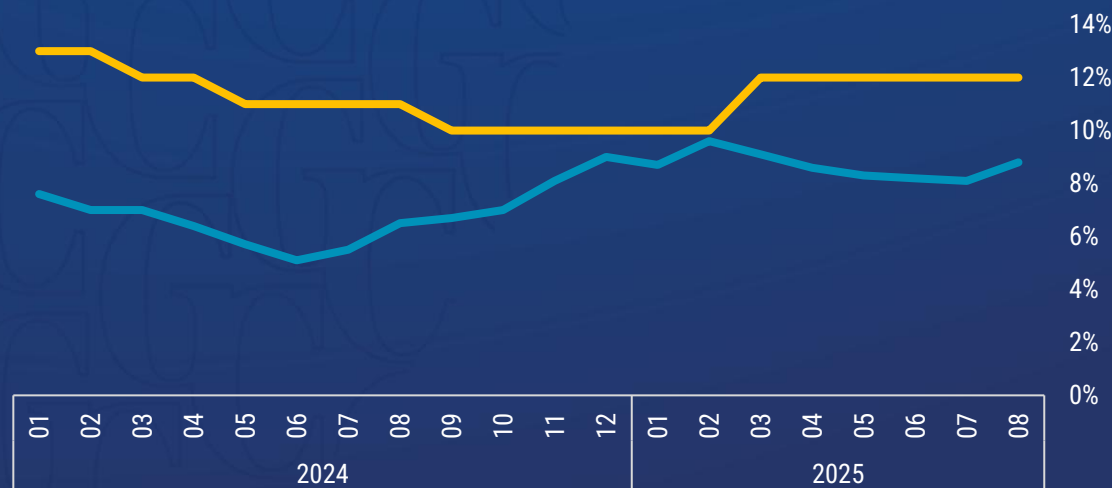
Сая ам.доллар



Худалдааны тэнцэл /сая ам.доллар/

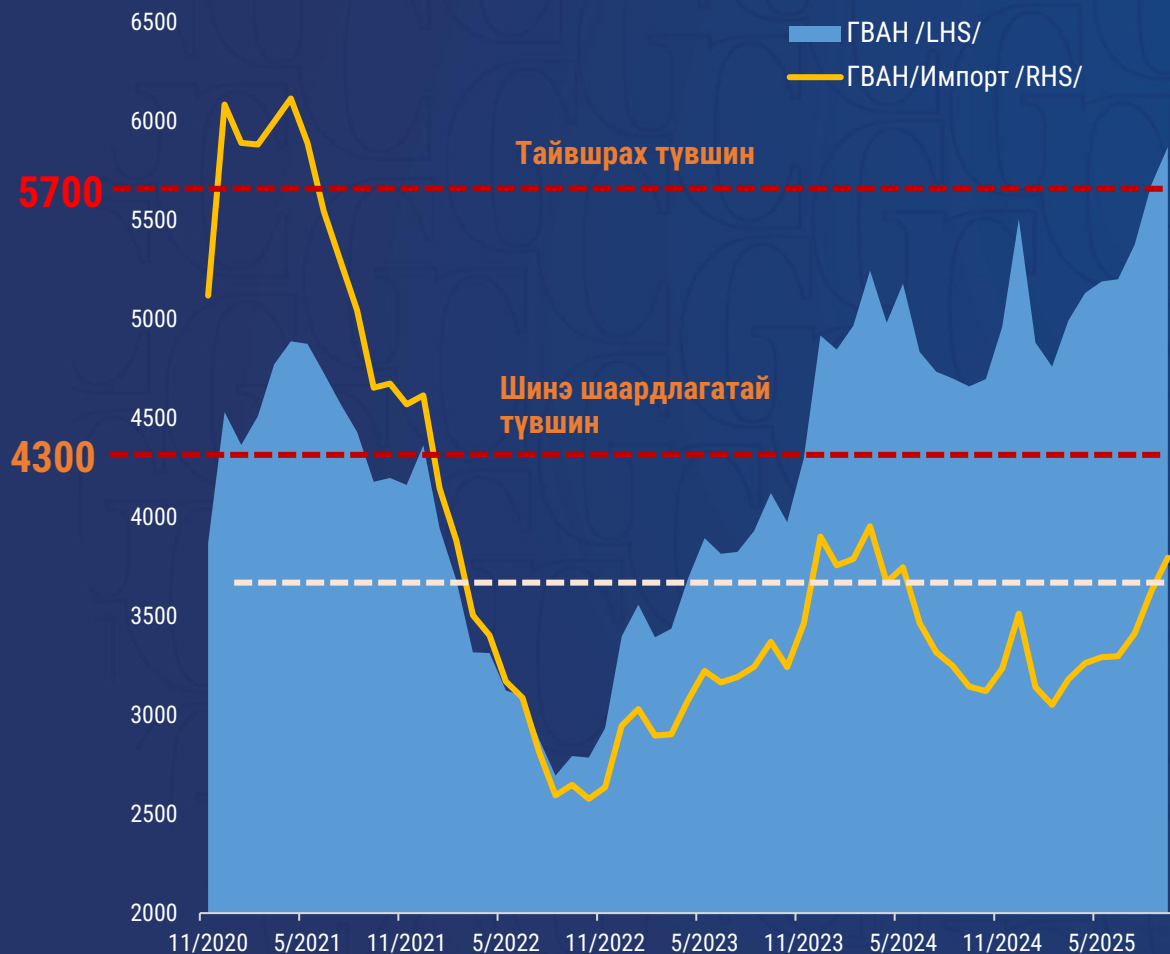


Инфляц ба бодлогын хүү



ИМПОРТЫН ӨСӨЛТИЙН УЛМААС ГВАН-ИЙН ШИНЭ ШААРДЛАГАТАЙ ХЭМЖЭЭ ӨСӨЖ БАЙНА

Гван ба импортын харьцаа



Валютын хадгаламж/Нийт хадгаламж (Иргэн ба ААН)

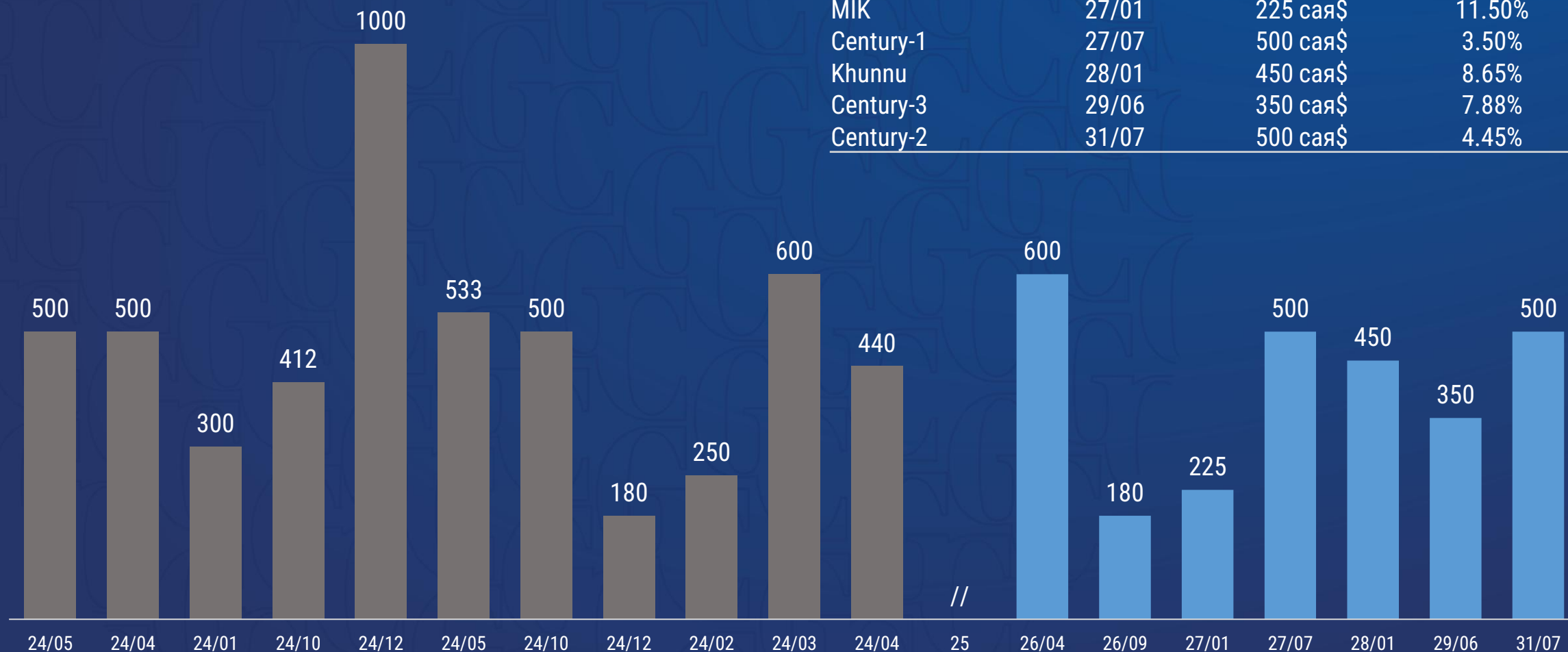


Сарын дундаж импорт: 948 сая ам.доллар
6 сарын хэрэглээ: 5,688 сая ам.доллар

*Эдийн засгийн судалгаагаар валютын нөөц нь дор хаяж 3-6 сарын импортын хэрэгцээг хангах ёстой гэж үздэг.

2026 ОНООС БОНДУУД ТӨЛӨГДӨЖ ЭХЭЛНЭ

Сая ам.доллар



Бондын нэр	Төлөгдөх	Үлдэгдэл дүн	Купон
Nomad	26/04	600 сая\$	5.13%
MMC	26/09	180 сая\$	12.50%
MIK	27/01	225 сая\$	11.50%
Century-1	27/07	500 сая\$	3.50%
Khunnu	28/01	450 сая\$	8.65%
Century-3	29/06	350 сая\$	7.88%
Century-2	31/07	500 сая\$	4.45%

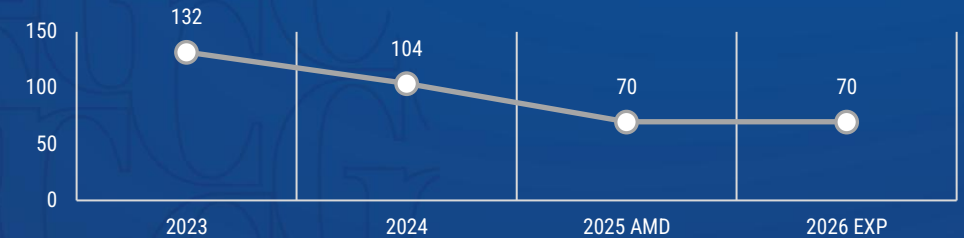
ВАЛЮТЫН ХАНШИЙН ТӨСӨӨЛӨЛ

Ам.долларын төгрөгтэй харьцах ханш



ТҮҮХИЙ ЭДИЙН ХАНШИЙН ТӨСӨӨЛӨЛ

Нүүрсний хилийн үнэ (ам.доллар тонн)



Зэсийн хилийн үнэ (ам.доллар тонн)



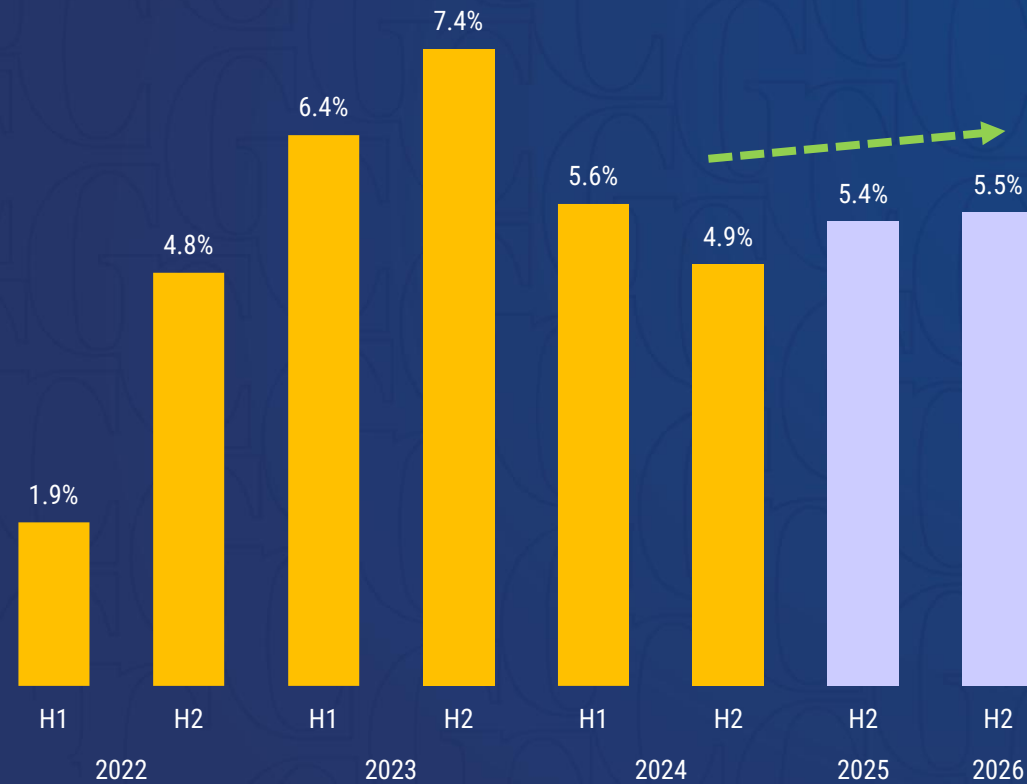
Алтны ханшийн төсөөлөл, унц



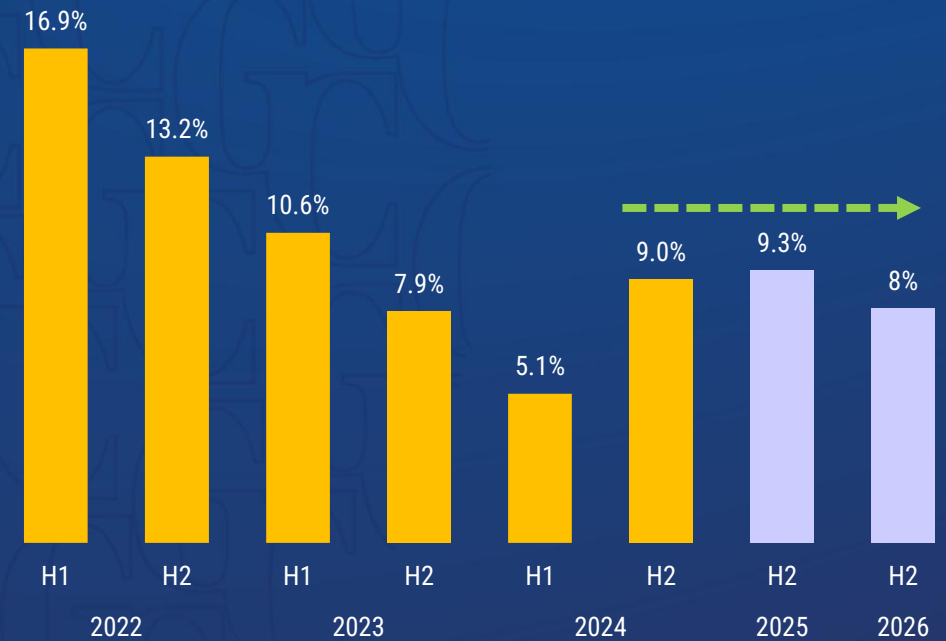
Эх сурвалж: МУЗГ, Сангийн яам, Монголбанк, Дэлхийн банк, АХБ, ОУВС, Голомт Банк ХК

ЭДИЙН ЗАСГИЙН ГОЛЛОХ ҮЗҮҮЛЭЛТҮҮДИЙН ТӨСӨӨЛӨЛ

Эдийн засгийн өсөлтийн төсөөлөл



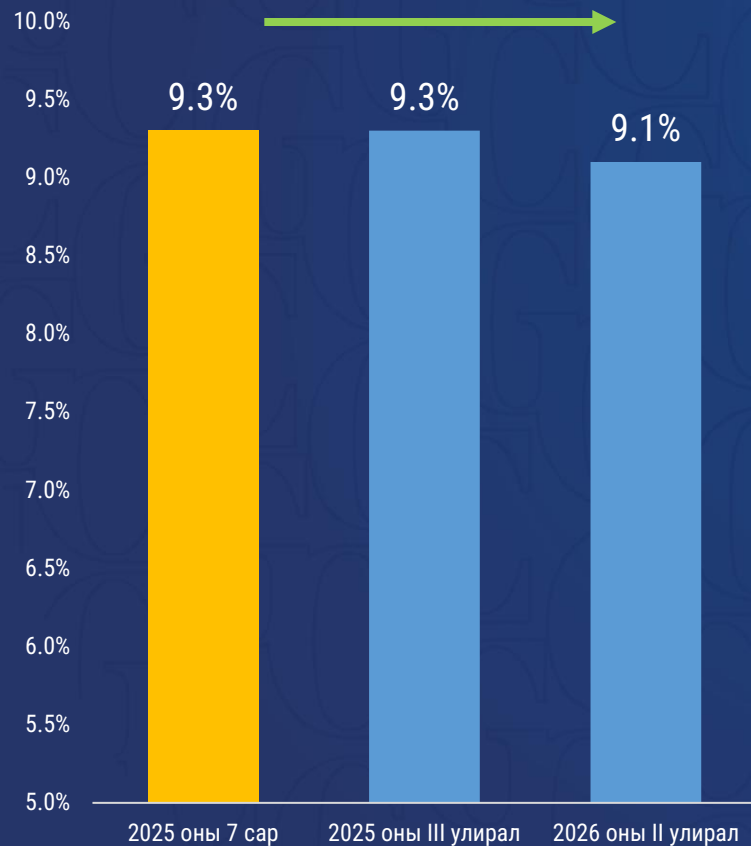
Инфляцын төсөөлөл



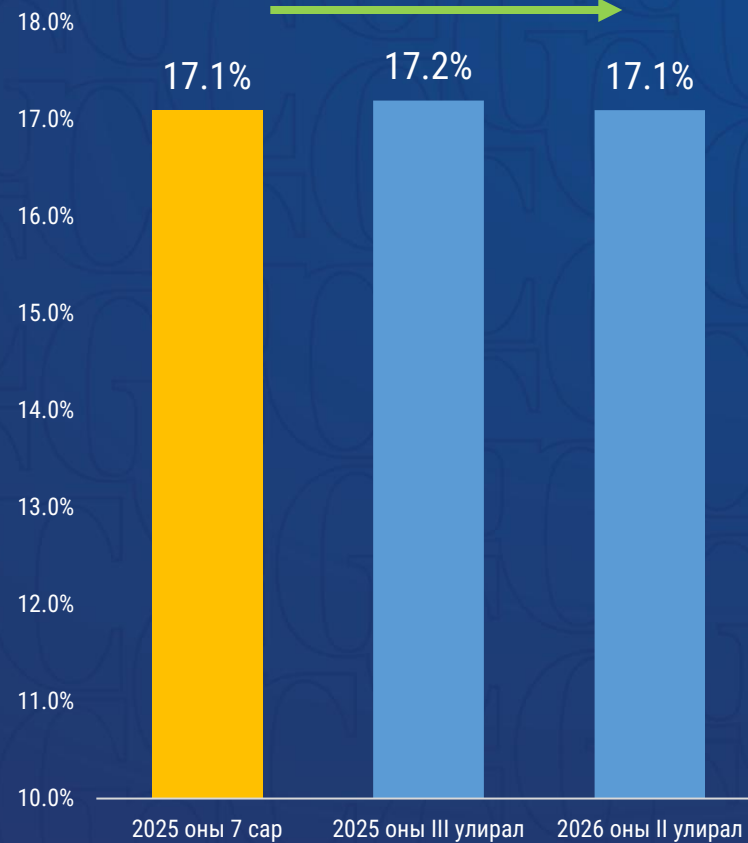
Эх сурвалж: МУЗГ, Сангийн яам, Монголбанк, Дэлхийн банк, АХБ, ОУВС, Голомт Банк ХК

ТӨВБАНКНЫ ЭДИЙН ЗАСГИЙН ТҮҮВЭР СУДАЛГАА

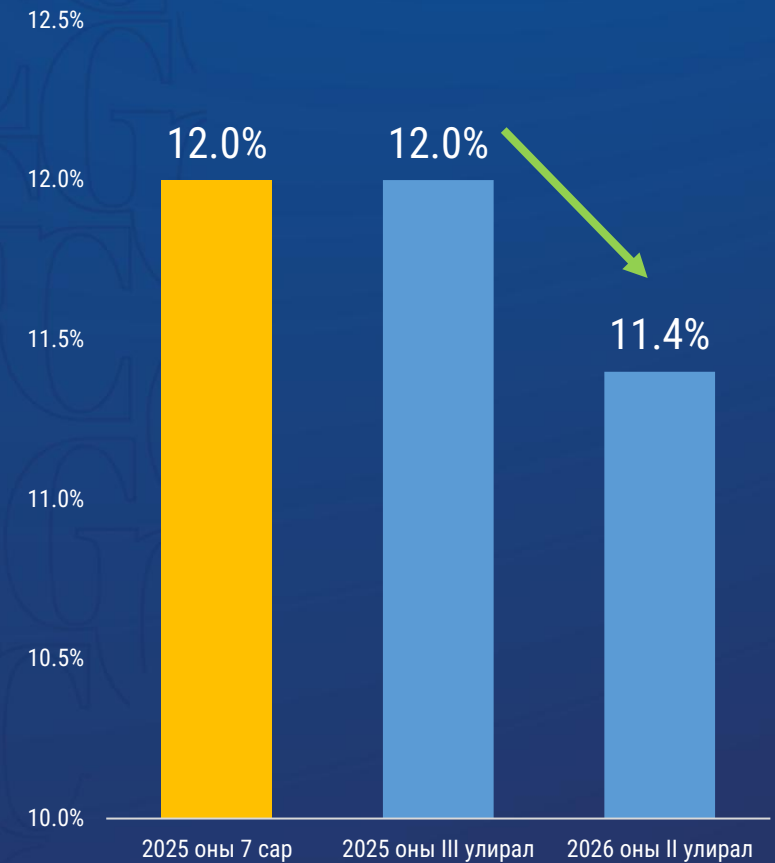
Инфляц /ХҮИ-ийн жилийн өсөлт, УБ хот, %/



Олгосон зээлийн дундаж хүү, %



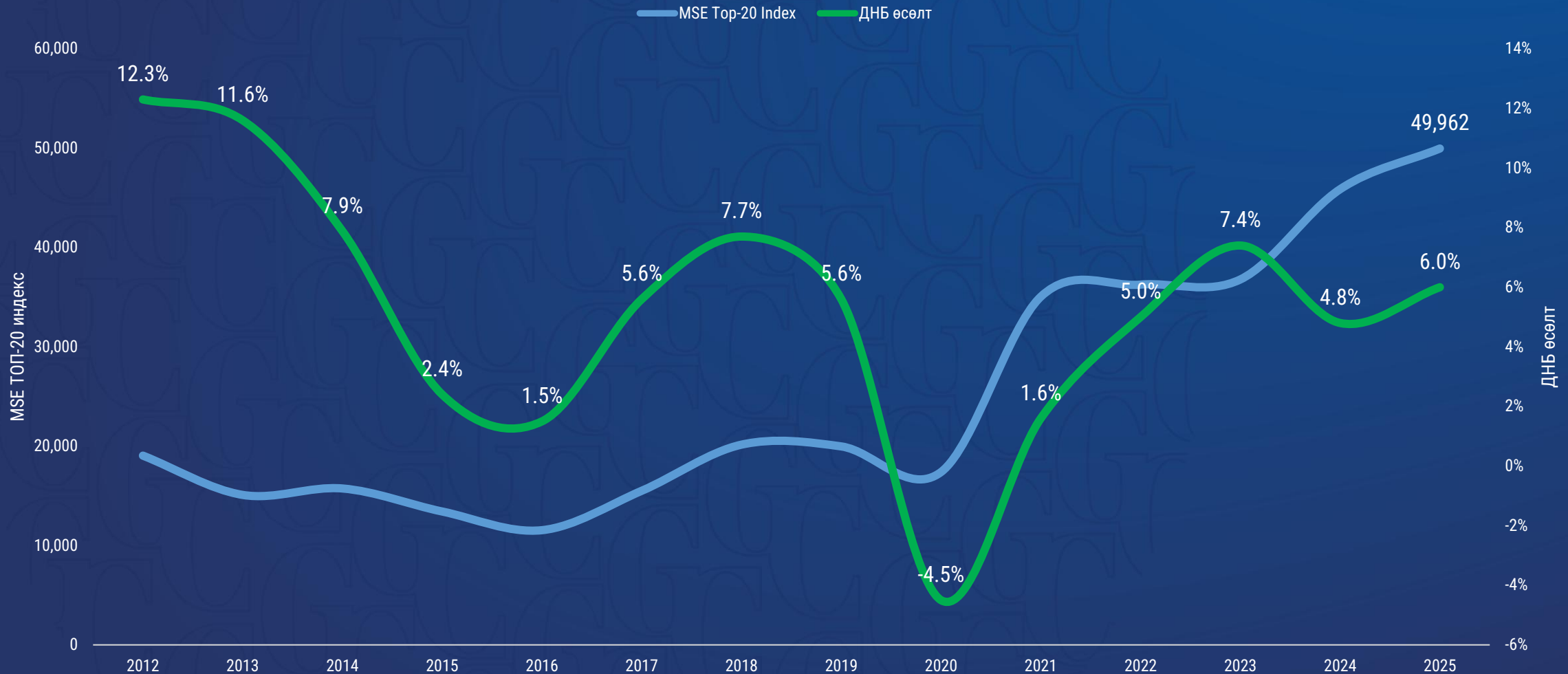
Төв банкны бодлогын хүү, %



Эх сурвалж: Монголбанк

ДОТООДЫН ХӨРӨНГИЙН ЗАХ ЗЭЭЛИЙН ТӨЛӨВ

ТОП20 индекс ба Эдийн засгийн өсөлтийн хамаарал



Эх сурвалж: Үндэсний статистикийн хороо, МХБ

ТОП-20 ИНДЕКСИЙН МӨЧЛӨГ

ТОП-20 индексийн гүйцэтгэл



1.14 ИХ НАЯД ₮

2024 оны цэвэр ашгаас
ногдол ашиг

240 тэрбум ₮

Компаниудын цэвэр ашиг
буурав

МХБ ДЭЭР АРИЛЖААЛАГДАЖ БУЙ ХУВЬЦААНУУДЫН ҮНЭ АШГИЙН ХАРЬЦАА

Үнэ ашгийн харьцаа



Эх сурвалж: Монголын Хөрөнгийн Бирж

*2025 оны 09-р сарын 03 өдрийн хаалтын ханш

МХБ ДЭЭР АРИЛЖААЛАГДАЖ БУЙ ХУВЬЦААНУУДЫН ҮНЭ ДАНСНЫ ҮНИЙН ХАРЬЦАА Golomt Capital®

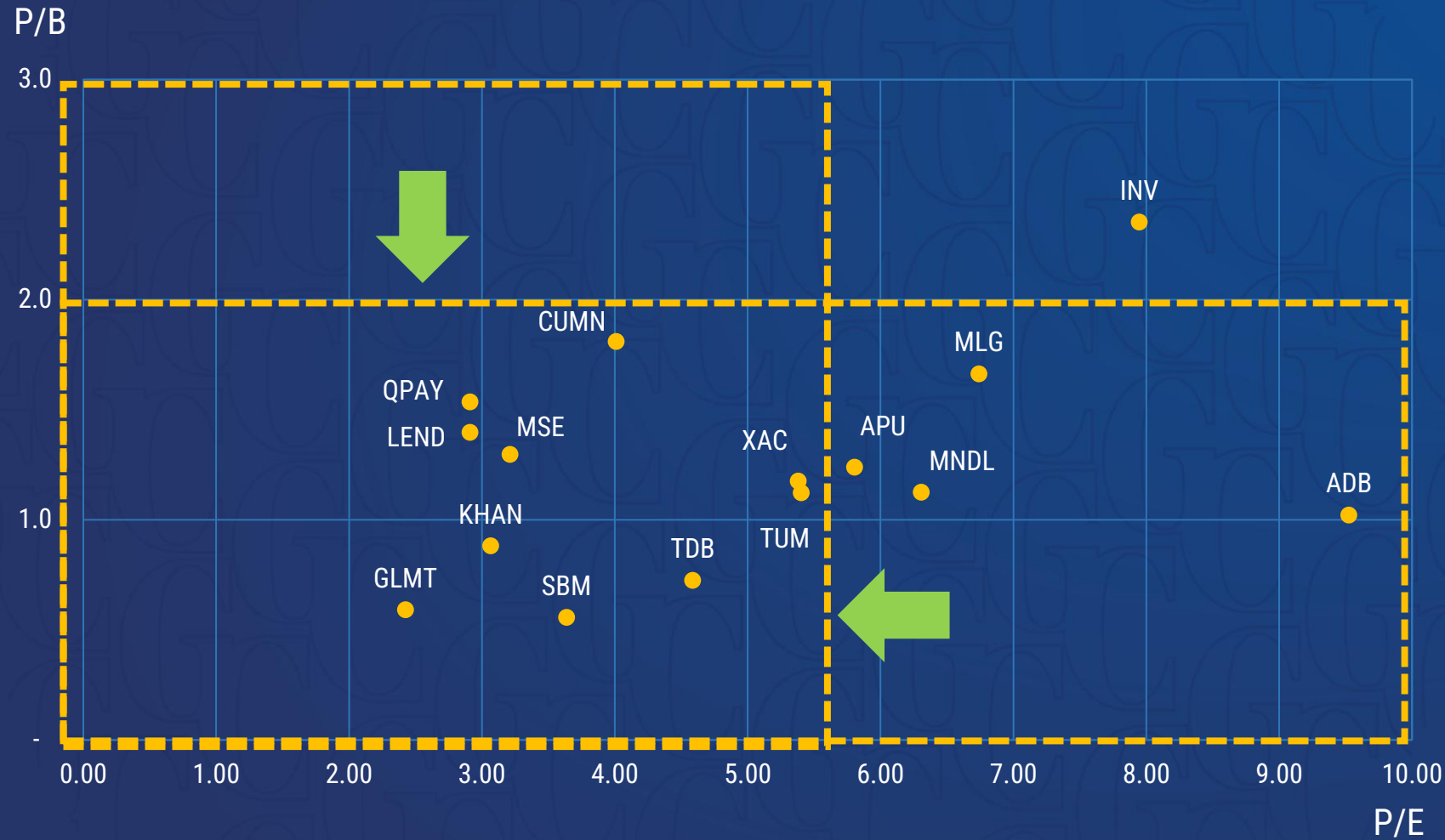
P/B харьцаа



Эх сурвалж: Монголын Хөрөнгийн Бирж

*2025 оны 09-р сарын 03 өдрийн хаалтын ханш

ДОТООДЫН ХӨРӨНГИЙН ЗАХ ЗЭЭЛИЙН ОНЦЛОХ ХУВЬЦААНУУД



Эх сурвалж: Монголын Хөрөнгийн Бирж

*2025 оны 09-р сарын 03 өдрийн хаалтын ханш



Холбоо барих:

Голомт Капитал ҮЦК ХХК

Утас: +976 7012-1530

Имэйл: info@golomtcapital.com

403 тоот, Парк Плэйс оффис,
Чингисийн өргөн чөлөө-24,
Сүхбаатар дүүрэг, 1-р хороо,
Улаанбаатар 14241, Монгол Улс

Хөрөнгийн удирдлага, судалгааны газрын захирал:

Phone: +976 9999-4110

E-mail: darkhanbayar@golomtcapital.com

Вэбсайт



FB пэйж

