

ДОТООДЫН

**ЗАХ ЗЭЭЛИЙН ДОЛОО
ХОНОГИЙН ТОЙМ**



2025.04.28

Дотоодын зах зээлийн онцлох мэдээ

ТОВЧ

- ТОП 5 банкны 2025 оны санхүүгийн тайлан
- CUMN: Эхний уиралд ашгаа хадгалж үлдэж чадлаа
- ХХБ нэгж хувьцаанд 2,000 төгрөгийн ногдол ашиг хуваарилна
- Төгрөгийн харьцангуй өгөөж буурлаа

МХБ-ийн индексийн өгөөж

Индекс	Долоо хоног	Сар	Жил
ТОП 20	2.83%	-4.30%	25.47%
MSE A	3.62%	-4.40%	20.27%
MSE B	1.47%	-4.80%	34.89%

2025/04/21 – 2025/04/25

Идэвхтэй арилжаалагдсан үнэт цаас

Симбол	Үнийн дүн
ADB	710,318,442.05
KHAN	598,577,490.00
ERDN	266,600,063.00
GLMT	214,194,097.00
MSE	184,546,031.93

2025/04/21 – 2025/04/25

Өндөр өсөлттэй үнэт цаас

Симбол	Хаалтын ханш	Өсөлт %
UYN	2,112.00	51.94%
MSE	282.61	22.34%
BDL	18,960.00	15.40%
SUU	679.36	15.15%
BHG	1,750.00	14.98%

2025/04/21 – 2025/04/25

2025 он 04-р сарын 28

Зах зээлийн
үнэлгээ тэрбум ₮

12,182

ТОП-20 индекс

48,921

MSE A

18,041

MSE B

14,586



МАКРО ЭДИЙН ЗАСГИЙН ҮЗҮҮЛЭЛТҮҮД

ДНБ өсөлт

4.9%

2024 он

Инфляц

9.1%

2025-03 сар

ГВУН(сая\$)

4,995.97

2025-03 сар

Бодлогын

хүү

12.0%

ЗГ-ын бондын
өгөөж

7.3%

USD/MNT

3,570.87

2025-04-27

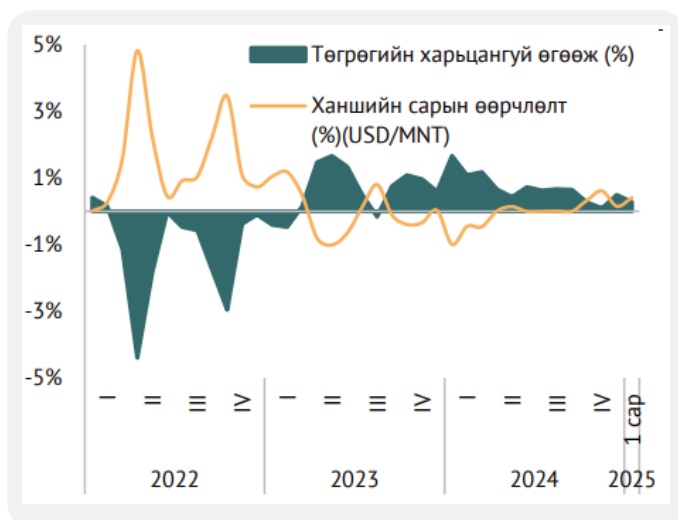


Эдийн засгийн мэдээлэл

ТӨГРӨГИЙН ХАРЬЦАНГУЙ ӨГӨӨЖ



2025 оны 1 дүгээр сард төгрөгийн харьцангуй өгөөж өмнөх оны мөн үеэс 1.38 нэгжээр буурч, 0.28 хувь болсон байна. Шинээр татсан төгрөгийн болон гадаад валютын хадгаламжийн хүү өмнөх жилийн түвшинд хадгалагдсан ч, төгрөгийн ам.доллартай харьцах ханшийн сулрал төгрөгийн өгөөж буурахад голлон нөлөөлжээ.

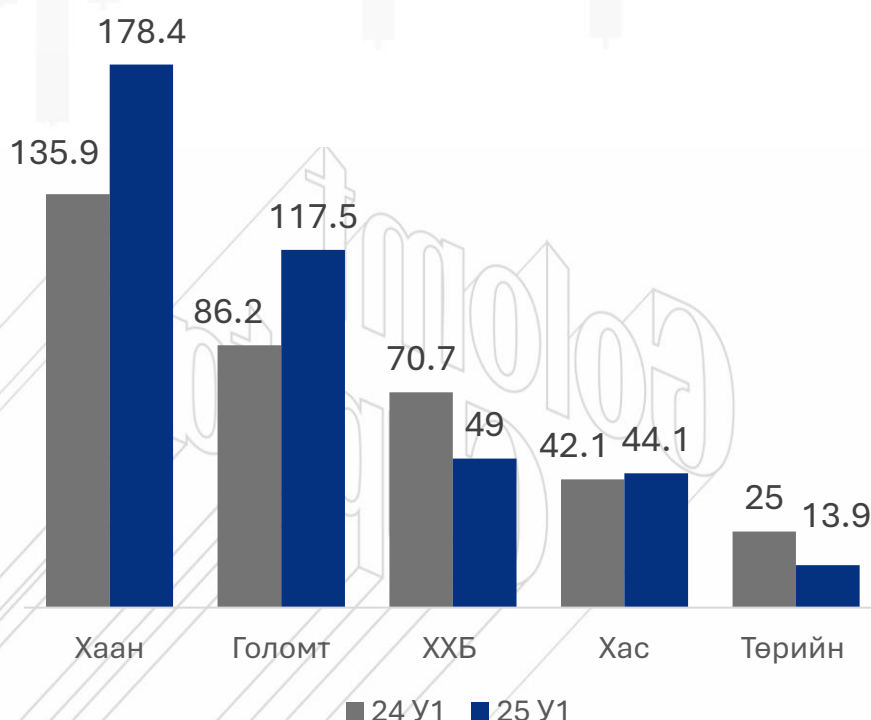


Төгрөгийн ханш сулрахад сүүлийн хоёр сарын хугацаанд гадаад валютын урсгал цэвэр дүнгээр алдагдалтай гарсан нь голлон нөлөөлжээ. Тухайлбал, нүүрсний үнийн бууралтаас шалтгаалан экспортын орлого багасч, валютын орлого 2025 оны эхний хоёр сард өмнөх оны мөн үеэс 716 сая ам.доллараар буурсан байна. Харин гадаад өрийн төлбөр, машин болон тослох материалын импорт нэмэгдсэнээр гарах урсгал 192 сая ам.доллараар өсч, улмаар төгрөгийн ханшид үзүүлэх дарамтыг улам нэмэгдүүлжээ.

ТОП 5 БАНКНУУДЫН 2025 ОНЫ 1-Р УЛИРЛЫН ТАЙЛАН

Тэрбум төгрөг*

Цэвэр ашгийн өөрчлөлт



Хаан банк, Хас банк, Голомт банк ХК-иудын цэвэр ашиг 2024 оны мөн үетэй харьцуулахад 4.9%-аас 36.3%-иар өссөн байна. Харин Төрийн банк болон Худалдаа хөгжлийн банкны цэвэр ашиг өмнөх оны мөн үеэс 30.6%-аас 44.6%-иар буурсан үзүүлэлттэй гарчээ. Төрийн банкны чанаргүй зээлийн хэмжээ өмнөх оны мөн үеэс 2.1 нэгжээр буурч, 5.3%-д хүрсэн бол Голомт банкны чанаргүй зээл 1.2 нэгжээр буурч, 3.1%-д хүрсэн байна.



Дотоодын зах зээлийн мэдээлэл

ХУДАЛДАА ХӨГЖЛИЙН БАНК ХК НЭГЖ ХУВЬЦААНД 2,000₮-Н НОГДОЛ АШИГ ОЛГОНО

Худалдаа хөгжлийн банк ХК өнгөрөгч 2-р сард хувьцаа эзэмшигчиддээ ногдол ашиг олгохоо зарласан бөгөөд хэдэн төгрөг олгохоо зарлаагүй байсан юм. Тэгвэл нэгж хувьцаанд 2,000 төгрөгийн ногдол ашиг тараахаар болсон байна. 2024 оны жилийн эцсийн байдлаар 300 тэрбум төгрөгийн цэвэр ашиг олсон ба үүнийхээ 34 хувь буюу 101 тэрбум төгрөгийг ногдол ашиг хэлбэрээр тараахаар боллоо.

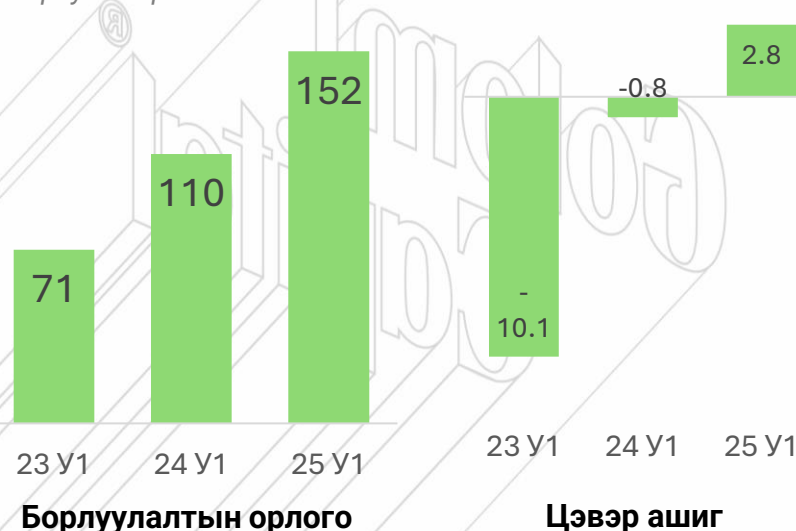
Ингэснээр 2024 оны цэвэр ашгаасаа банкнууд нийтдээ 637 тэрбум төгрөгийн ногдол ашгийг хувьцаа эзэмшигчдэдээ тараалаа.

Тэрбум төгрөг*



SUMN: ЭХНИЙ УЛИРЛЫГ 2.7 ТЭРБУМ ТӨГРӨГИЙН АШИГТАЙ ДАВЛАА

Тэрбум төгрөг*



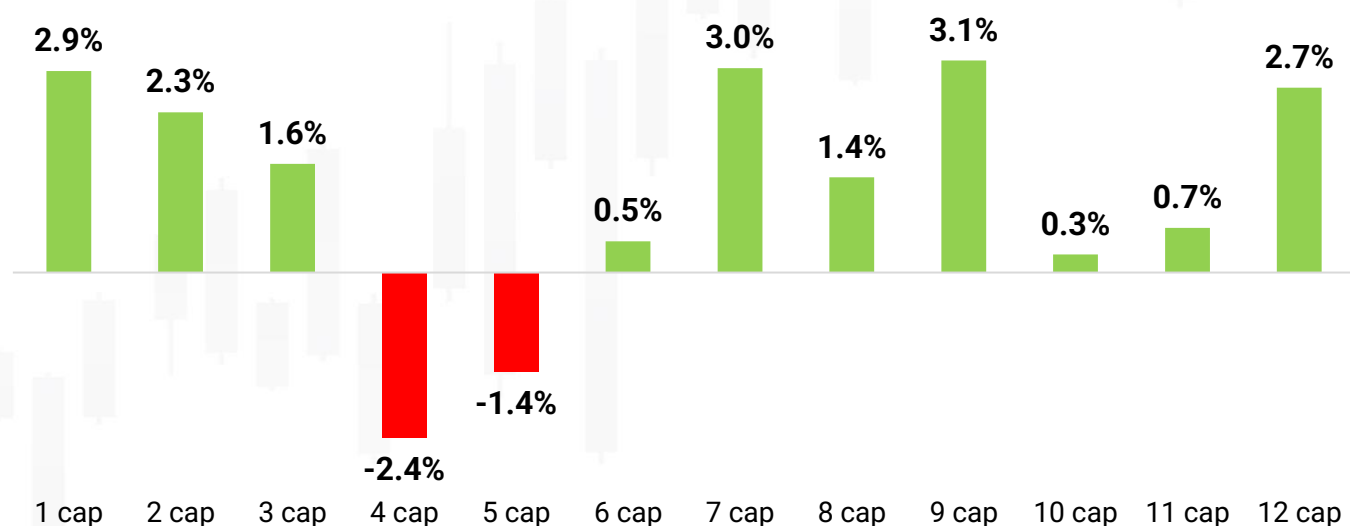
Премиум Нексус ХК 2024 оны 1-р улиралд 2.7 тэрбум төгрөгийн ашигтай ажиллаж, өмнөх оны ₮800 саяын алдагдлыг амжилттай нөхжээ. Энэ хугацаанд компанийн борлуулалтын орлого 37.2%-иар өсч, 152.2 тэрбум төгрөгт хүрсэн бол нийт хөрөнгө нь 43.9%-иар нэмэгдэн 327 тэрбум төгрөгт хүрсэн байна. 2023 оны хагас жилээс хойш тасралтгүй сайжирч ирсэн санхүүгийн үзүүлэлтүүдийн үр дүнд компани 2024 оны эхний хагасаас бүрэн ашигтай горимд шилжжээ.

ДОТООДЫН ХУВЬЦААНД ХЭЗЭЭ ХӨРӨНГӨ ОРУУЛАХ ВЭ?

ТОП-20 индексийн хэлбэлзэл (2015-2025)

	2015	2016	2017	2018	2019	2020	2021	2022	2023	2024	2025	ДУНДАЖ
1 сар	-2.10%	-1.00%	5.40%	-4.20%	7.50%	0.90%	10.50%	1.90%	3.50%	7.00%	2.90%	2.90%
2 сар	-3.50%	-3.00%	-0.90%	-0.10%	-0.60%	-0.90%	29.20%	-4.60%	2.40%	5.50%	1.70%	2.30%
3 сар	-3.50%	-5.10%	4.60%	-1.00%	-2.60%	-4.00%	31.20%	-6.10%	0.50%	1.90%		1.60%
4 сар	-3.00%	-1.50%	2.50%	-4.60%	-3.70%	-8.70%	4.10%	-0.90%	-5.20%	-3.30%		-2.40%
5 сар	-2.40%	-1.20%	-1.60%	-2.00%	0.30%	-2.10%	1.20%	-6.70%	0.50%	-0.40%		-1.40%
6 сар	13.90%	5.20%	-1.60%	0.90%	-1.80%	-1.00%	-7.70%	-3.70%	-0.60%	0.80%		0.50%
7 сар	-2.60%	10.80%	8.20%	-1.00%	3.60%	2.00%	-1.10%	-0.80%	1.10%	9.80%		3.00%
8 сар	-6.70%	-1.80%	8.70%	-0.90%	-2.80%	1.60%	7.70%	4.60%	0.00%	3.50%		1.40%
9 сар	-0.40%	-7.40%	16.60%	3.50%	-3.20%	2.70%	27.50%	-1.50%	-5.40%	-1.30%		3.10%
10 сар	-0.60%	-2.70%	16.90%	2.10%	-3.60%	1.60%	-10.00%	-1.90%	0.60%	0.20%		0.30%
11 сар	-2.90%	-3.40%	9.30%	-2.00%	0.00%	0.50%	-2.40%	1.10%	4.60%	1.80%		0.70%
12 сар	-3.60%	7.00%	0.10%	0.10%	1.90%	3.30%	5.80%	5.40%	5.00%	2.00%		2.70%

ТОП-20 индексийн сарын дундаж хэлбэлзэл (2015-2025)



Монголын ТОП-20 индексийн дундаж хэлбэлзлээс харахад 1-3 сар, 7-9 сар, 12 саруудад өсөлт давамгайлдаг байна.

Ямар стратеги баримтлах вэ?

- Ногдол ашиг хүртэхийг зорьж буй бол 1-3 сард хувьцаа худалдаж авах нь тохиромжтой.
- Хямд үнээр хувьцаа авах боломж хайж байгаа бол 4-5 сард зах зээлийн уналтыг ашиглах хэрэгтэй.
- 7-9 сард зах зээл өсөх магадлалтай тул эрт худалдан авч, өсөлтийг ашиглах боломжтой.
- Жилийн эцэст (12-р сар) дунд хугацааны өсөлт ажиглагдах хандлагатай тул урт хугацааны хөрөнгө оруулалтад тохиромжтой үе.