

ДОТООДЫН

**ЗАХ ЗЭЭЛИЙН ДОЛОО
ХОНОГИЙН ТОЙМ**



2026.03.23

Дотоодын зах зээлийн онцлох мэдээ

ТОВЧ

- Монголбанк бодлогын хүүг 12%-д хэвээр нь хадгаллаа.
- Банкнуудын хувьцааны үнэлгээ багаар үнэлэгдсэн хэвээр байна.
- Хувьцаат компаниудын ногдол ашиг өмнөх оноос буурлаа
- Нийт 946 тэрбм төгрөгийн ногдол ашиг тараана

МХБ-ийн индексийн өгөөж

Индекс	Долоо хоног	Сар	Жил
ТОП 20	-1.51%	0.92%	25.47%
MSE A	-0.83%	-0.01%	20.27%
MSE B	-0.17%	-0.97%	34.89%

2026/03/16 – 2026/03/20

Идэвхтэй арилжаалагдсан үнэт цаас

Симбол	Үнийн дүн
GLMT	3,713,172,923.00
KHAN	682,485,614.00
INV	302,853,250.00
TCK	258,583,300.00
SHV	234,495,362.00

2026/03/16 – 2026/03/20

Өндөр өсөлттэй үнэт цаас

Симбол	Хаалтын ханш	Өсөлт %
SHV	3,550.00	22.41%
HBO	49.83	14.94%
HVL	172.98	14.56%
MLG	173.50	12.00%
EER	4,500.00	9.76%

2026/03/16 – 2026/03/20

2026 он 03-р сарын 23

Зах зээлийн
үнэлгээ тэрбум ₮

13,616

ТОП-20 индекс

52,006

MSE A

20,101

MSE B

14,511

МАКРО ЭДИЙН ЗАСГИЙН ҮЗҮҮЛЭЛТҮҮД

ДНБ өсөлт

6.8%

2025 - IV улирал

Инфляц

6.5%

2026-02 сар

ГВУН(сая\$)

6,801.81

2026-02 сар

Бодлогын

хүү

12.0%

ЗГ-ын бондын

өгөөж

6.6%

USD/MNT

3,566.20

2026-03-22



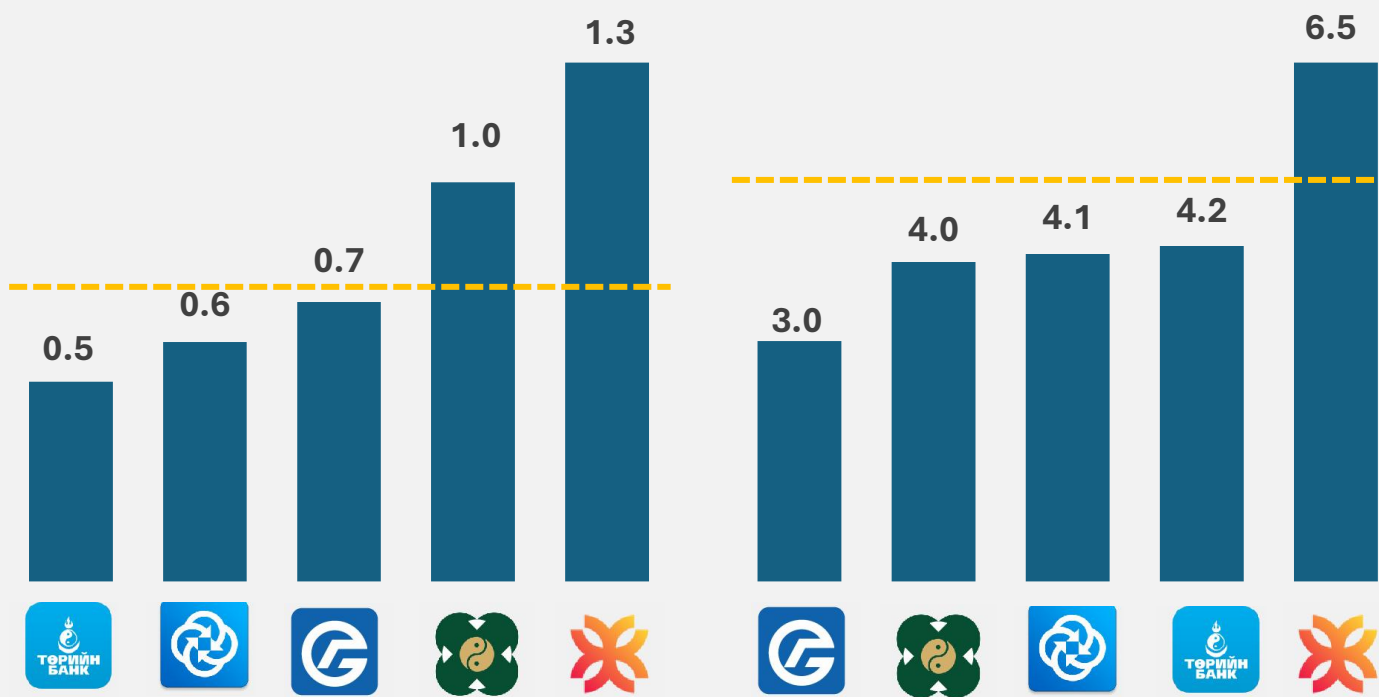
Зах зээлийн мэдээлэл

БАНКНУУДЫН ХУВЬЦААНЫ ҮНЭЛГЭЭ БАГААР ҮНЭЛЭГДСЭН ХЭВЭЭР БАЙНА

Санхүүгийн салбар тэр дундаа банкнуудын үнэлгээний үзүүлэлтүүд хамгийн бага буюу дунджаас доогуур байгаа нь хувьцааны ханш зах зээл дээр багаар үнэлэгдсэн гэдгийг харуулж байна. Үнэ ашгийн харьцаа буюу P/E бага байх тусам тухайн компани хямдаар үнэлэгдэж байна гэж үздэг. Тэгвэл Голомт банкны P/E харьцаа 3 байгаа нь гурван жилийн цэвэр ашиг нь өнөөдрийн зах зээлийн үнэлгээтэйгээ тэнцүү байгааг илтгэж байна.

БАНКНУУДЫН P/V ХАРЬЦАА*

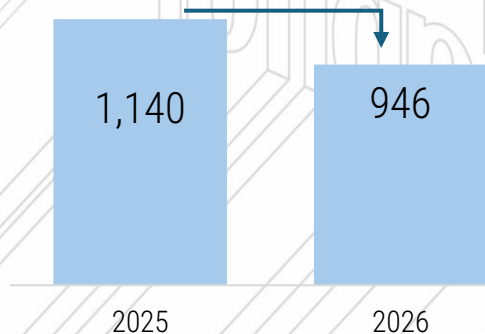
БАНКНУУДЫН P/E ХАРЬЦАА



2026.03.11 өдрийн байдлаар тооцсон харьцаа үзүүлэлтүүд

ХУВЬЦААТ КОМПАНИУДЫН НОГДОЛ АШИГ ӨМНӨХ ОНООС БУУРЛАА

*Тэрбум төгрөг

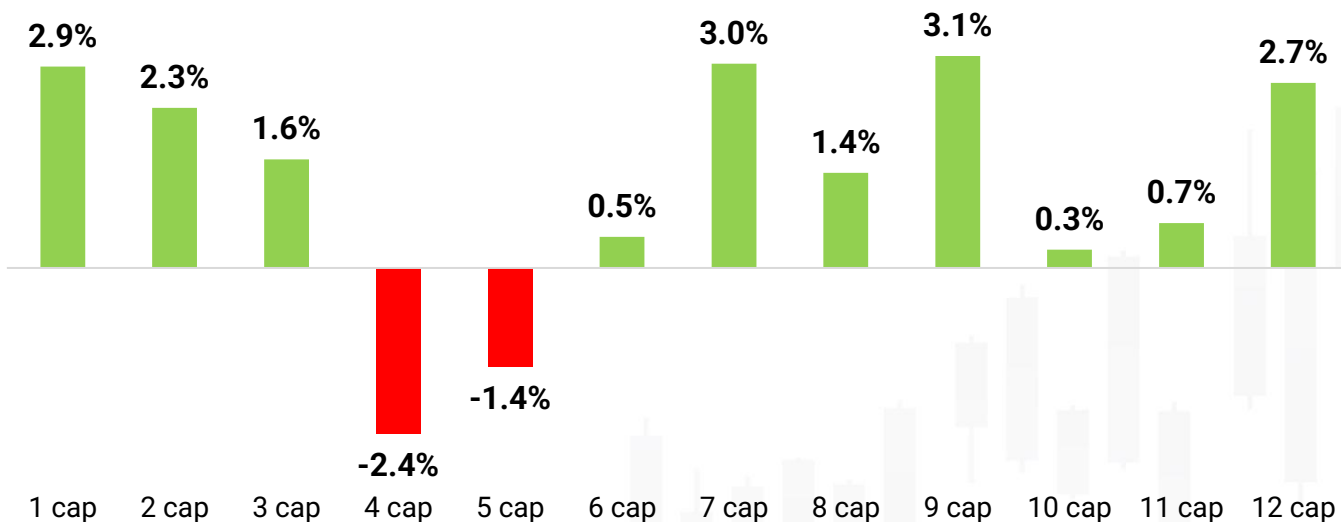


2026 оны 3-р сарын 16 өдрийн байдлаар 47 компани ногдол ашиг олгохоор зарласнаас 46 компани нэгж хувьцаанд ногдох дүнгээ албан ёсоор зарлаад байна.

(MSE:TDB) Худалдаа хөгжлийн банк ХК ногдол ашиг олгох шийдвэр гаргасан ч аудитын тайлангийн дараа нэгж хувьцаанд олгох хэмжээгээ зарлана.

ДОТООДЫН ХУВЬЦААНД ХЭЗЭЭ ХӨРӨНГӨ ОРУУЛАХ ВЭ?

ТОП-20 индексийн сарын дундаж хэлбэлзэл (2015-2025)



Монголын ТОП-20 индексийн дундаж хэлбэлзлээс харахад 1-3 сар, 7-9 сар, 12 саруудад өсөлт давамгайлдаг байна.

Ямар стратеги баримтлах вэ?

- Ногдол ашиг хүртэхийг зорьж буй бол 1-3 сард хувьцаа худалдаж авах нь тохиромжтой.
- Хямд үнээр хувьцаа авах боломж хайж байгаа бол 4-5 сард зах зээлийн уналтыг ашиглах хэрэгтэй.
- 7-9 сард зах зээл өсөх магадлалтай тул эрт худалдан авч, өсөлтийг ашиглах боломжтой.
- Жилийн эцэст (12-р сар) дунд хугацааны өсөлт ажиглагдах хандлагатай тул урт хугацааны хөрөнгө оруулалтад тохиромжтой үе.

Ногдол ашигт суурилсан хөрөнгө оруулалт хийхэд мэдэж байх ёстой өдрүүд

Компаниудын хувьцааг эзэмшиж ногдол ашиг авахын тулд доорх өдрүүдийг зайлшгүй мэдэж байх ёстой. Монгол улсын хувьд Т+2 төлбөр тооцооны системийн дагуу гүйлгээ хийгддэг учраас бүртгэлийн өдрөөс 2 хоногийн өмнө тухайн хувьцааг худалдаж аван ногдол ашиг авах боломжтой болдог.

Зарлах өдөр /Declare date/	Хувьцаа авсан байх өдөр /Ex-Dividend date/	Бүртгэлийн өдөр /Record date/	Төлбөрийн өдөр /Payable date/
2026.02.19 өдөр ТУЗ-ийн тогтоолоор зарласан.	2026.03.20 өдөрт амжиж ХЭ болсон байх ёстой.	2026.03.22 өдөр ногдол ашиг авах эрхтэй ХЭ-н жагсаалт гаргана.	2026.04.30 өдөр ҮЦТХТ дансаар олгоно.

Энэ нь ямар нэг компанийн бодит жишээ биш бөгөөд зохиомол өдрүүд болно.

НОГДОЛ АШИГ ТАРААХАА ЗАРЛАСАН КОМПАНИУД

2026 оны 3-р сарын байдлаар ногдол ашиг тараахаа зарласан компаниудын дэлгэрэнгүй

№	Компанийн нэр	Шийдвэрийн огноо	Ногдол ашиг тараах өдөр	Нэгж хувьцаанд ногдох (₮)	Нийт ногдол ашиг (₮)
1	Мандал Даатгал ХК	2026.01.30	2026.03.31 дотор	14.74	8,742,095,304.08
2	Ард Даатгал ХК	2026.02.02	2026.04.30	40	1,000,000,000.00
3	Сүү ХК	2026.02.03	2026.04.30 дотор	5.09	1,746,542,679.13
4	Тэнгэр Даатгал ХК	2026.02.05	2026.03.31 дотор	114.4	6,864,000,000.00
5	Тазар Шим Үйлдвэр ХК	2026.02.05	2026.04.30	2.49	2,983,301,885.00
6	Лэндмн ББСБ ХК	2026.02.06	2026.04.03	16.5	12,198,477,769.50
7	Хүрд ХК	2026.02.09	2026.06.01 дотор	3,800.00	514,010,800.00
8	Гутал ХК	2026.02.10	2026.04.30-с эхлэн	3,230.00	5,087,282,300.00
9	Материалимпекс ХК	2026.02.10	2026.04.30	150	205,230,900.00
10	Гермес Центр ХК	2026.02.11	2026.04.15 дотор	10.69	839,624,680.69
11	Мах Импекс ХК	2026.02.11	2026.08.01-с эхлэн	100	380,072,100.00
12	Баян Тээг ХК	2026.02.11	XXX дараа	3,960.00	1,000,327,680.00
13	Талх Чихэр ХК	2026.02.11	2026.08.01-с эхлэн	450	460,666,350.00
14	АПУ ХК	2026.02.12	2026.08.19 дотор	65	69,171,800,945.00
				65	69,171,800,945.00
15	Инновэйшн Инвестмент ХК	2026.02.12	2026.04.30 дотор	50	9,244,458,000.00
16	Монгол Шуудан ХК	2026.02.12	2026.04.30	1.5	149,379,544.50
17	Эрдэнэт Суврага ХК	2026.02.12	-	5	780,270.00
18	Улаанбаатар Хивс ХК	2026.02.12	2026.06.30 дотор	2,000.00	809,658,000.00
19	Айтүүлс ХК	2026.02.12	2026.04.30 дотор	4	137,808,496.00
20	Тавантолгой ХК	2026.02.12	2026.04.30 дотор	3,138.00	165,263,397,600.00
21	Монголын Хөрөнгийн Бирж ХК	2026.02.12	2026.04.30	43.44	15,224,136,134.16
22	Голомт Банк ХК	2026.02.13	2026.04.30 дотор	80	64,692,584,480.00
23	Монложистикс Холдинг ХК	2026.02.13	2026.04.30	5.8	2,269,152,832.60
24	Төрийн Банк ХК	2026.02.13	2026.04.30 дотор	51.8	39,113,985,750.00
25	Монголын Цахилгаан Холбоо ХК	2026.02.13	2026.04.30	0.47	12,218,940.09
26	Техник Импорт ХК	2026.02.13	2026.04.30	1,000.00	1,446,755,000.00
27	Инвескор ББСБ ХК	2026.02.13	2026.04.20	114.9	8,701,402,980.00
				850.00	2,040,000,000.00
28	Түмэн Шувуут ХК	2026.02.14	2026.04.30	21.8	4,360,000,000.00
29	Дархан Нэхий ХК	2026.02.15	2026.04.30 дотор	0.226	250,000,000.00
30	Тандэм Инвест ББСБ ХК	2026.02.15	2026.04.30	1.3	2,600,000,000.00
31	Тээвэр Дархан ХК	2026.02.16	2026.12.31 дотор	500	81,674,500.00
32	Бодь Даатгал ХК	2026.02.16	2026.04.30	5.85	1,356,798,385.80
33	Тах Ко ХК	2026.02.16	2026.05.01	108	114,919,128.00
34	Баянгол Зочид Буудал ХК	2026.02.16	2026.05.01	330	139,611,450.00
35	Хоринхоёрдугаар Бааз ХК	2026.02.16	-	188	498,419,960.00
36	Хас Банк ХК	2026.02.16	-	30	31,581,000,000.00
37	Хаан Банк ХК	2026.02.16	33X зөвшөөрлийн дараа	214	409,210,372,000.00
38	Монгол Алт ХК	2026.02.16	2026.04.30	500	132,926,000.00
39	Бидисек ҮЦК ХК	2026.02.16	2026.04.30	141.75	1,941,236,280.48
40	Монос Хүнс ХК	2026.02.16	2026.04.30	4.5	1,839,826,926.00
41	Ариг Гал ХК	2026.02.16	2026.05.30	125	423,666,400.00
42	Жуулчин Дюти Фрий ХК	2026.02.16	2026.04.30 дотор	4,280.00	279,749,360.00
43	Монгол Базальт ХК	2026.02.16	2026.04.30 дотор	2.61	147,248,370.00
44	Ард Кредит ББСБ ХК	2026.02.16	2026.04.30 дотор	3.04	1,106,560,000.00
45	Хөвсгөл Хүнс ХК	2026.02.16	2026.12.31 дотор	30	7,914,600.00
46	Женко Тур Бюро ХК	2026.02.12	2026.04.30	12.5	1,000,000,000.00
47	Худалдаа Хөгжлийн Банк ХК	2026.02.12	Аудитын дараа-	-	-